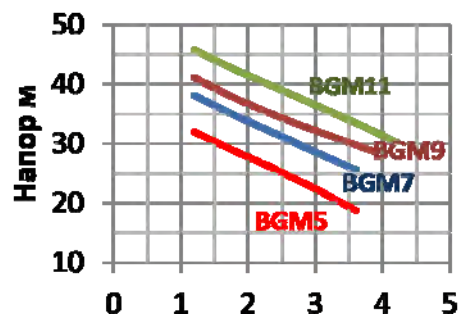


ПРОМОЦИОНАЛНА ЦЕНОВА ЛИСТА

САМОЗАСМУКВАЩИ ПОМПИ

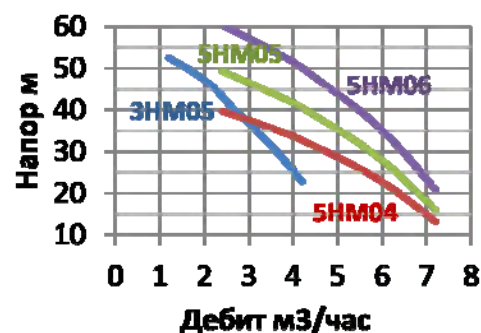
Центробежни самозасмукващи помпи серия **BG** за сух монтаж с вграден ежектор за самообезвъздушаване, високоефективни и безшумни. Подходящи за водоснабдяване, дъждовна вода, повишаване на налягането, напояване. Външен корпус от неръждаема стомана, работни колела от технополимер



Артикул [Код]	Артикул [Име]	Напрж	Мощност kW	Ед.Цена лв без ДДС	Цена лв с ДДС
107320010	САМОЗАСМУКВАЩА ПОМПА BGM 5/A	220V	0,55	327,00	392,40
107320020	САМОЗАСМУКВАЩА ПОМПА BGM 7/A	220V	0,75	337,00	404,40
107320030	САМОЗАСМУКВАЩА ПОМПА BGM 9/A	220V	0,90	376,00	451,20
107320040	САМОЗАСМУКВАЩА ПОМПА BGM11/A	220V	1,10	488,00	585,60

ХОРИЗОНТАЛНИ ПОМПИ

Хоризонтални нормално засмукващи помпи серия **e-НМ** за сух монтаж. Иновативен хидравличен дизайн, осигуряващ максимална ефективност и дълъг живот на помпата без необходимост от поддръжка. Подходящи за водоснабдяване, дъждовна вода, повишаване на налягането, охладителни системи, напояване. Външен корпус и дифузори от неръждаема стомана, работни колела от технополимер. Максимална температура на течността: 60° С. Максимално работно налягане 10 bar.

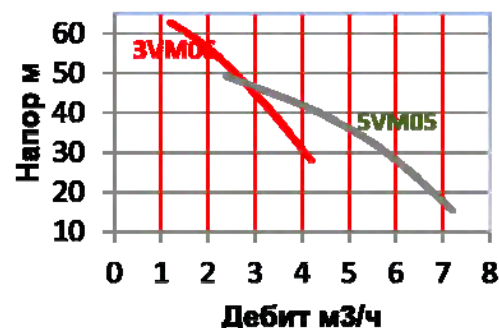


Артикул [Код]	Артикул [Име]	Напрж	Мощност kW	Ед.Цена лв без ДДС	Цена лв с ДДС
104600660	ХОРИЗ.МНОГОСТЪП. ПОМПА 3NM05P07M	220V	0,55	463,00	555,60
104600770	ХОРИЗ.МНОГОСТЪП. ПОМПА 5NM04P07M	220V	0,75	495,00	594,00
104600780	ХОРИЗ.МНОГОСТЪП. ПОМПА 5NM05P09M	220V	0,90	544,00	652,80
104600790	ХОРИЗ.МНОГОСТЪП. ПОМПА 5NM06P11M	220V	1,10	728,00	873,60

ПРОМОЦИОНАЛНА ЦЕНОВА ЛИСТА

ВЕРТИКАЛНИ ПОМПИ

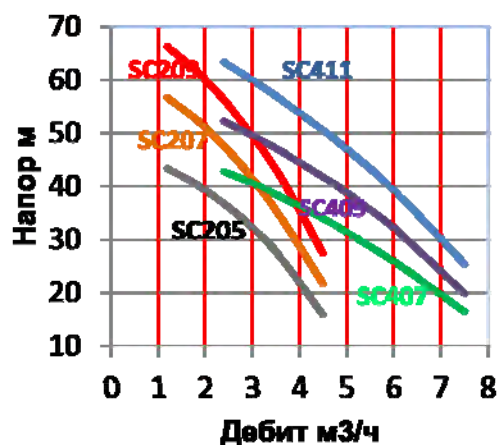
Вертикални нормално засмукващи помпи серия VM за сух монтаж. Иновативен хидравличен дизайн, осигуряващ максимална ефективност и дълъг живот на помпата без необходимост от поддръжка. Подходящи за водоснабдяване, дъждовна вода, повишаване на налягането, охладителни системи, напояване. Външен корпус и дифузори от неръждаема стомана, работни колела от технополимер. Максимална температура на течността: 60° С. Максимално работно налягане 10 bar



Артикул [Код]	Артикул [Име]	Напрж	Мощност kW	Ед.Цена лв без ДДС	Цена лв с ДДС
104602670	ВЕРТИКАЛНА МНОГОСТ. ПОМПА 3VM06P09M	220V	0,9	613,00	735,60
104602780	ВЕРТИКАЛНА МНОГОСТ. ПОМПА 5VM05P09M	220V	0,9	616,00	739,20

ПОТОПЯЕМИ ПОМПИ ЗА КЛАДЕНЦИ

Многостъпални потопяеми помпи серия SCUBA за чиста вода с външен корпус от неръждаема стомана, работни колелна от технополимер. Подходящи за изпомпване на вода от кладенци и сондажи, повишаване на налягане в битови хидрофорни системи, напояване. Окомплектовани с вграден поплавък, автоматична защита от претоварване, кондензатор, 20 м кабел с щепсел. Максимална дълбочина на потапяне: 20 м. Максимална температура на течността: 40° С. Изпомпвани частици: макс. Ф 2,5 мм и макс 25 гр/м3 вода. Диаметър на помпата: Ф 128 мм. Размер на нагнетателя 1 1/4

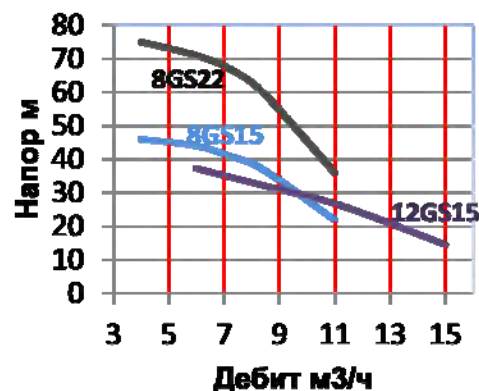
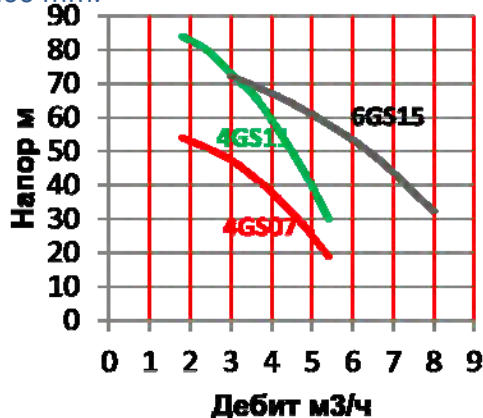


ПРОМОЦИОНАЛНА ЦЕНОВА ЛИСТА

Артикул [Код]	Артикул [Име]	Напрж	Мощност kW	Ед.Цена лв без ДДС	Цена лв с ДДС
107660210	ПОТОПЯЕМА ПОМПА SC205C G L27	220V	0,55	608,00	729,60
107660220	ПОТОПЯЕМА ПОМПА SC207C G L27	220V	0,75	648,00	777,60
107660230	ПОТОПЯЕМА ПОМПА SC209C G L27	220V	0,90	688,00	825,60
107660260	ПОТОПЯЕМА ПОМПА SC407C G L27	220V	0,75	616,00	739,20
107660270	ПОТОПЯЕМА ПОМПА SC409C G L27	220V	0,90	664,00	796,80
107660280	ПОТОПЯЕМА ПОМПА SC411C G L27	220V	1,10	705,00	846,00

СОНДАЖНИ ПОТОПЯЕМИ ПОМПИ 4"

Многостъпални потопяеми помпи серия GS за чиста вода с външен корпус от неръждаема стомана, работни колела от технополимер. Подходящи за изпомпване на вода от кладенци и сондажи, повишаване на налягане в битови хидрофорни системи, напояване. Окомплектовани с 1,5 м кабел. Максимална дълбочина на потапяне: 150 м. Максимална температура на течността: 35° С. Макс. Съдържание на пясък 150 гр/м3 вода. Диаметър на помпата: Ф 99 мм. Размер на нагнетателя 2-6-8GS – 1 1/4"; 8-12GS-2". Макс. Диаметър на сондажа при работа без охлаждащ кожух: 4GS <= 130 mm ; 8GS <= 160 mm.



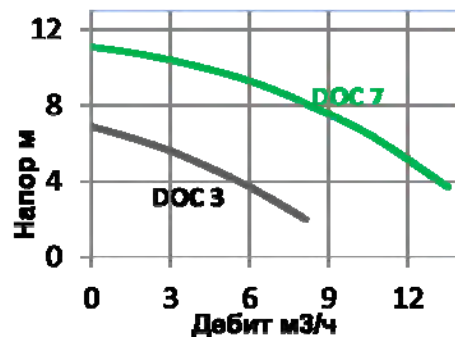
Артикул [Код]	Артикул [Име]	Напрж	Мощност kW	Ед.Цена лв без ДДС	Цена лв с ДДС
102050230	СОНДАЖНА ПОМПЕНА ЧАСТ 4GS07			280,00	336,00
107027030	СОНДАЖЕН ДВИГАТЕЛ 4OS07M235	220V	0,75	298,00	357,60
107027120	СОНДАЖЕН ДВИГАТЕЛ 4OS07T405	380V	0,75	280,00	336,00
102050240	СОНДАЖНА ПОМПЕНА ЧАСТ 4GS11			317,00	380,40
107027040	СОНДАЖЕН ДВИГАТЕЛ 4OS11M235	220V	1,1	334,00	400,80
107027130	СОНДАЖЕН ДВИГАТЕЛ 4OS11T405	380V	1,1	311,00	373,20
102030330	СОНДАЖНА ПОМПЕНА ЧАСТ 6GS15			407,00	488,40
107027050	СОНДАЖЕН ДВИГАТЕЛ 4OS15M235	220V	1,5	403,00	483,60
107027140	СОНДАЖЕН ДВИГАТЕЛ 4OS15T405	380V	1,5	358,00	429,60
102030420	СОНДАЖНА ПОМПЕНА ЧАСТ 8GS15			295,00	354,00
107027050	СОНДАЖЕН ДВИГАТЕЛ 4OS15M235	220V	1,5	403,00	483,60
107027140	СОНДАЖЕН ДВИГАТЕЛ 4OS15T405	380V	1,5	358,00	429,60

ПРОМОЦИОНАЛНА ЦЕНОВА ЛИСТА

Артикул [Код]	Артикул [Име]	Напрж	Мощност kW	Ед.Цена лв без ДДС	Цена лв с ДДС
102030430	СОНДАЖНА ПОМПЕНА ЧАСТ 8GS22			353,00	423,60
107027060	СОНДАЖЕН ДВИГАТЕЛ 4OS22M235	220V	2,2	515,00	618,00
107027150	СОНДАЖЕН ДВИГАТЕЛ 4OS22T405	380V	2,2	437,00	524,40
102030500	СОНДАЖНА ПОМПЕНА ЧАСТ 12GS15			305,00	366,00
107027050	СОНДАЖЕН ДВИГАТЕЛ 4OS15M235	220V	1,5	403,00	483,60
107027140	СОНДАЖЕН ДВИГАТЕЛ 4OS15T405	380V	1,5	358,00	429,60
ПРИНАДЛЕЖНОСТИ:					
109393050	ОХЛАЖДАЩ КОЖУХ D115X800 1-12GS 1,5-4kW			256,00	307,20
109393060	ОХЛАЖДАЩ КОЖУХ D115X1000 1-12GS 5,5-7,5kW			305,00	366,00
002527012	К-Т ЗА МОКРА ВРЪЗКА ЗА 0,37-7,5 kW, 4x1,5-2,5 мм2			28,80	34,56
002527013	К-Т ЗА МОКРА ВРЪЗКА ЗА 0,37-7,5 kW, 4 x 4-6 мм2			44,30	53,16

ДРЕНАЖНИ ПОМПИ

Компактни потопяеми дренажни помпи серия **DOC** за замърсена вода, с външен корпус от неръждаема стомана и работно колело от норил, окомплектовани с поплавък (весрия GT с фиксиран поплавък), вградена термична защита от претоварване, 5 м кабел с щепсел. Подходящи за изпомпване на резервоари, шахти и наводнени площи. Максимална дълбочина на потапяне: 5м; Максимална температура на течността: 40° C; Максимален размер на изпомпвани частици:10мм

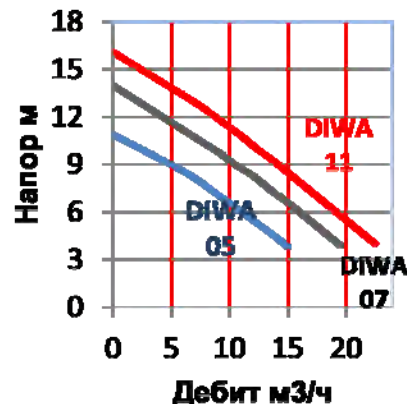


Артикул [Код]	Артикул [Име]	Напрж	Мощност kW	Ед.Цена лв без ДДС	Цена лв с ДДС
107540000	ПОТОПЯЕМА ДРЕНАЖНА ПОМПА DOC 3	220V	0,25	241,00	289,20
107540020	ПОТОПЯЕМА ДРЕНАЖНА ПОМПА DOC 7	220V	0,55	271,00	325,20
107540260	ПОТОПЯЕМА ДРЕНАЖНА ПОМПА DOC 7GT с фиксиран поплавък	220V	0,55	326,00	391,20
ПРИНАДЛЕЖНОСТИ:					
148994100	УСТРОЙСТВО ЗА МАКСИМАЛНО ИЗПОМПВАНЕ			14,400	17,28
002673603	RPG ФИТИНГ ЗА МАРКУЧ			18,50	22,20

ПРОМОЦИОНАЛНА ЦЕНОВА ЛИСТА

ДРЕНАЖНИ ПОМПИ

Потопяеми дренажни помпи серия **DIWA** за замърсена вода, корозионно устойчиви, компактни и леки, изцяло от неръждаема стомана AISI304, с вграден поплавък, вградена термична защита от претоварване, 10 м кабел с щепсел. Подходяща за изпомпване на резервоари, шахти, изкопни ями, наводнени площи. Максимална дълбочина на потапяне: 7м; Максимална температура на течността: 50° C; Максимален размер на изпомпвани частици: 8мм



Артикул [Код]	Артикул [Име]	Напрж	Мощност kW	Ед.Цена лв без ДДС	Цена лв с ДДС
107680010	ПОТОПЯЕМА ДРЕНАЖНА ПОМПА DIWA 05/B	220V	0,55	650,00	780,0000
107680020	ПОТОПЯЕМА ДРЕНАЖНА ПОМПА DIWA 07/B	220V	0,75	707,00	848,4000
107680030	ПОТОПЯЕМА ДРЕНАЖНА ПОМПА DIWA 11/B	220V	1,1	812,00	974,4000

ПОТОПЯЕМИ ПОМПИ С РЕЖЕЦ МЕХАНИЗЪМ

Потопяеми помпи серия **DOMO GRI** за битови отпадни води с режещ механизъм. Подходяща за ипомпване на силно замърсени води, съдържащи влакнести субстанции, към канализацията. Помпено тяло от чугун. Вграден поплавък, вградена термична защита от претоварване и кондензатор, 10 м кабел с щепсел. Подходяща за изпомпване на резервоари, шахти, канализационни битови води. Максимална дълбочина на потапяне: 5м; Макс. температура на течността: 35°

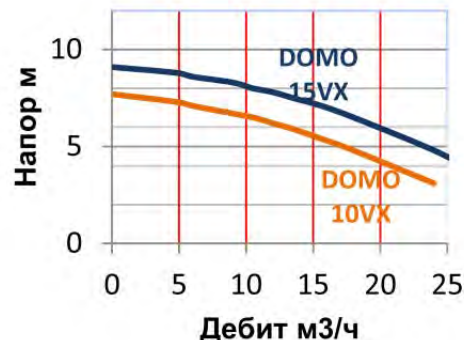
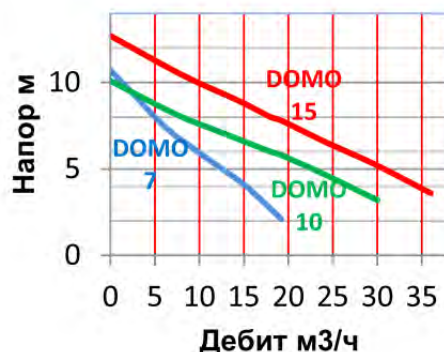


Артикул [Код]	Артикул [Име]	Напрж	Мощност kW	Ед.Цена лв без ДДС	Цена лв с ДДС
107679010	ПОТОПЯЕМА ОТВОДНИТЕЛНА ПОМПА DOMO GRI 11	220V	1,1	895,00	1074,00

ПРОМОЦИОНАЛНА ЦЕНОВА ЛИСТА

ПОТОПЯЕМИ ПОМПИ ЗА ОТПАДЪЧНИ ВОДИ

Потопяеми помпи серия **DOMO** за дренажни и битово-фекални води, корозионно устойчиви, компактни и леки, с корпус от неръждаема стомана AISI304, работно колело от полимер DOMO 7 и от неръждаема стомана DOMO 10, DOMO 15 и DOMO 10VX (версия с отворено работно колело Vortex). Както и аналогична с корпус от чугун MINI VX. Вграден поплавък, термична защита срещу претоварване, 5 м кабел с щепсел. Подходяща за изпомпване на резервоари, шахти, наводнени площи. Максимална дълбочина на потапяне: 5м; Максимална температура на течността: 35° C; Максимален размер на изпомпвани частици: до 35мм (DOMO7) и 50мм (DOMO10, DOMO15, DOMO10VX, MINI VX).



Артикул [Код]	Артикул [Име]	Напрж	Мощност kW	Ед.Цена лв без ДДС	Цена лв с ДДС
107670010	ПОТОПЯЕМА ОТВОДНИТЕЛНА ПОМПА DOMO 7	220V	0,55	448,00	537,60
107670020	ПОТОПЯЕМА ОТВОДНИТЕЛНА ПОМПА DOMO 10	220V	0,75	604,00	724,80
107670120	ПОТОПЯЕМА ОТВОДНИТЕЛНА ПОМПА DOMO 10VX	220V	0,75	583,00	699,60
107670030	ПОТОПЯЕМА ОТВОДНИТЕЛНА ПОМПА DOMO 15	220V	1,1	776,00	931,20
107670130	ПОТОПЯЕМА ОТВОДНИТЕЛНА ПОМПА DOMO 15VX	220V	1,1	752,00	902,40

КАНАЛИЗАЦИОННИ МОДУЛИ SFA



SANISHOWER - Модулът е подходящ за мивка, душ и биде (без WC). Компактните му размери позволят монтаж в шкаф. Дебит: макс. 70 л/мин; Диаметър на изходящата тръба: 32мм; Входящи отвори: 1 x 40мм и 1x 32мм; Вертикално отвеждане: 4м; Хоризонтално отвеждане: 40м; Ел.двигател - 250W, 220V.



SANIFLO - Продуктът е подходящ за една тоалетна. Дебит: макс. 100 л/мин] Диаметър на изходящата тръба: 22 / 32мм; Вертикално отвеждане: 4м; Хоризонтално отвеждане: 100м; Ел.двигател - 400W, 220V



SANITOP - Модулът е подходящ за една тоалетна и една мивка. Дебит: макс. 100 л/мин; Диаметър на изходящата тръба: 22/ 28/ 32мм; Вертикално отвеждане: 5м; Хоризонтално отвеждане: 100мм Ел.двигател - 400W, 220V

ПРОМОЦИОНАЛНА ЦЕНОВА ЛИСТА



SANIACCESS 1 - Модулът е подходящ за една тоалетна. Позволява лесен достъп до електрическата и механичната част. Дебит: макс. 80 л/мин; Диаметър на изходящата тръба: 22/ 28/ 32мм; Вертикално отвеждане: 5м; Хоризонтално отвеждане: 100мм; Ел.двигател - 400W, 220V



SANIACCESS 2 - Модулът е подходящ за една тоалетна и една мивка. Позволява лесен достъп до електрическата и механичната част. Дебит: макс. 80 л/мин; Диаметър на изходящата тръба: 22/ 28/ 32мм; Вертикално отвеждане: 5м; Хоризонтално отвеждане: 100мм; Ел.двигател - 400W, 220V



SANIACCESS 3 - Модулът е подходящ за тоалетна, мивка, душ и биде. Позволява лесен достъп до електрическата и механичната част. Дебит: макс. 80 л/мин; Диаметър на изходящата тръба: 22/ 28/ 32мм; Вертикално отвеждане: 5м; Хоризонтално отвеждане: 100мм; Ел.двигател - 400W, 220V



SANIPACK PLUS - Модулът е подходящ за тоалетна, мивка, душ и биде. Компактен вариант с намалена ширина за вграждане. Дебит: макс. 95 л/мин; Диаметър на изходящата тръба: 22/ 28/ 32мм; Вертикално отвеждане: 5м; Хоризонтално отвеждане: 100мм; Ел.двигател - 400W, 220V



SANIPRO XR - Модулът е подходящ за тоалетна, мивка, душ-кабина и биде. Дебит: макс. 95 л/мин; Диаметър на изходящата тръба: 22/ 28/ 32мм; Вертикално отвеждане: 5м; Хоризонтално отвеждане: 100мм; Ел.двигател - 400W, 220V



SANIVITE - Модулът има 4 изхода и е подходящ за мивка, душ, биде, вана, пералня, миялна (без WC). Компактните му размери позволят монтаж в шкаф. Дебит: макс. 100 л/мин; Диаметър на изходящата тръба: 32мм; Входящи отвори: 4 x 40мм; Вертикално отвеждане: 5м; Хоризонтално отвеждане: 50мм; Максимална температура на водата: 60 градуса C (за макс. 5мин); Ел.двигател - 400W, 220V



SANICONDENS ECO – Модулът е подходящ за дренаж на климатик. Макс.дебит 15л/мин; Вертикално отвеждане: 6м; Максимално засмукване: 2м; Ел.двигател 22kW, 220V

ПРОМОЦИОНАЛНА ЦЕНОВА ЛИСТА

Артикул [Код]	Артикул [Име]	Напрж	Мощност W	Ед.Цена лв без ДДС	Цена лв с ДДС
D2STD	КАНАЛИЗАЦИОНЕН МОДУЛ SANISHOWER	220V	250	465,00	558,00
SXSTD	КАНАЛИЗАЦИОНЕН МОДУЛ SANIFLO	220V	400	496,00	595,20
ST2STD	КАНАЛИЗАЦИОНЕН МОДУЛ SANITOP	220V	400	561,00	673,20
SANIACCESS1	КАНАЛИЗАЦИОНЕН МОДУЛ SANIACCESS 1	220V	400	585,00	702,00
SANIACCESS2	КАНАЛИЗАЦИОНЕН МОДУЛ SANIACCESS 2	220V	400	618,00	741,60
SANIACCESS3	КАНАЛИЗАЦИОНЕН МОДУЛ SANIACCESS 3	220V	400	742,00	890,40
PA2STD	КАНАЛИЗАЦИОНЕН МОДУЛ SANIPACK PLUS	220V	400	663,00	795,60
SRSTD	КАНАЛИЗАЦИОНЕН МОДУЛ SANIPRO XR	220V	400	620,00	744,00
SVSTD	КАНАЛИЗАЦИОНЕН МОДУЛ SANIVITE	220V	400	603,00	723,60
SKECO	КАНАЛИЗАЦИОНЕН МОДУЛ SANICONDENS BASIC ECO	60V	400	124,00	148,80

ЕЛЕКТРОННИ ЦИРКУЛАЦИОННИ ПОМПИ С МОКЪР РОТОР



Ecocirc Basic



Ecocirc XL

Артикул [Код]	Артикул [Име]	Ед.Цена лв без ДДС	Цена лв с ДДС
605005100	ЦИРКУЛАЦИОННА ПОМПА Ecocirc PRO 15-1/65R	225,60	270,72
605008209	ЦИРКУЛАЦИОННА ПОМПА Ecocirc Basic 25-4/130	170,80	204,96
605008312	ЦИРКУЛАЦИОННА ПОМПА Ecocirc Basic 25-4/180	199,80	239,76
605008362	ЦИРКУЛАЦИОННА ПОМПА Ecocirc Basic 25-6/180	227,60	273,12
605008461	ЦИРКУЛАЦИОННА ПОМПА Ecocirc Basic 32-6/180	235,90	283,08
605009100	ЦИРКУЛАЦИОННА ПОМПА Ecocirc XL 25-40	408,00	489,60
605009150	ЦИРКУЛАЦИОННА ПОМПА Ecocirc XL 25-60	497,00	596,40
605009250	ЦИРКУЛАЦИОННА ПОМПА Ecocirc XL 32-60	540,00	648,00
E503010AA	ЦИРКУЛАЦИОННА ПОМПА Ecocirc XL 25-80	591,00	709,20
E503040AA	ЦИРКУЛАЦИОННА ПОМПА Ecocirc XL 32-100	730,00	876,00
E503070AA	ЦИРКУЛАЦИОННА ПОМПА Ecocirc XL 32-120 F	1061,00	1273,20

ПРОМОЦИОНАЛНА ЦЕНОВА ЛИСТА

СИСТЕМИ ЗА УПРАВЛЕНИЕ НА ПОМПИ



LOGICPRESS - система за управление и защита на монофазни помпи. Автоматично спира и стартира помпата при промяна в налягането. Може да се монтира към потопяема или помпа за сух монтаж. Присъединяване 1" и 1 1/4". Вградени защиты от работа на сух ход и автоматичен рестарт при грешка. Вградена обратна клапа.



ResiBoost – интелигентна инверторна система. ResiBoost е система за инверторно управление за домашни помпени системи. Системата поддържа постоянно налягане на помпата посредством регулиране оборотите на двигателя. Менюто е лесно за настройка – само задавате нужното налягане и помпата започва да работи. Предлага се два варианта – за монтаж върху напорния изход на помпата с водно охлаждане и за монтаж на стена с въздушно охлаждане. Доставка се в комплект със сензор за налягане. LCD дисплей.



Монофазно ел.табло за управление и защита на 1 или 2 монофазни помпи за повишаване на налягането или за дренажни системи.

Артикул [Код]	Артикул [Име]	Напрж	Ед.Цена лв без ДДС	Цена лв с ДДС
PFLP10101	ЕЛЕКТР.ПРЕСОСТАТ LOGICPRESS, присъединяване 1", стартово налягане 1,5bar 220V, за мощност макс. 1,5kW, макс. 10A, макс. 12bar	220V	109,00	130,80
PFLP20101	ЕЛЕКТР.ПРЕСОСТАТ LOGICPRESS SET, присъединяване 1", стартово налягане 1,5-2-2,5bar 220V, за мощност макс. 1,5kW, макс. 10A	220V	123,00	147,60
TESM222A0001	ЕЛЕКТР.ПРЕСОСТАТ LOGICPRESS PLUS стартово налягане 2,2bar 220V, присъединяване 1"1/4, за мощност макс. 2,2kW, макс. 16A	220V	196,00	235,20
109951550	ЧЕСТОТ.ПРЕОБР. RESIBOOST MMW09 220V, водно охлаждане, за моноф.помпи, присъединяване 1"1/4, за двигател с макс.9A, 220V; макс.10bar; макс.10м3/ч	220V	757,00	908,40
109951560	ЧЕСТОТ.ПРЕОБР. RESIBOOST MTW10 220V, водно охлаждане, за трифазни помпи, присъединяване 1"1/4, за двигател с макс.10A,3x220V; макс.10bar; макс.10м3/ч	220V	824,00	988,80
1086042200	ЕЛ.ТАБЛО 1 БР МОНОФ.ПОМПА Q-SMART10/15/D 12A 1,5kW	220V	505,00	606,00
1086042300	ЕЛ.ТАБЛО 2 БР МОНОФ.ПОМПИ Q-SMART20/15/D 12A 1,5kW	220V	561,00	673,20

ПРОМОЦИОНАЛНА ЦЕНОВА ЛИСТА

МЕМБРАННИ СЪДОВЕ



Артикул [Код]	Артикул [Име]	Ед.Цена лв без ДДС	Цена лв с ДДС
FV008323CS	СФЕРИЧЕН ПРОТОЧЕН МЕМБР.СЪД FLOVAREM 8л 10бар 1"MF	59,00	70,80
AAIML00W01EC1	СФЕР. МЕМБР. Съд AR24 24л 10бар 1"	55,00	66,00
AAIOE11B01EC1	ХОРИЗ. МЕМБР.Съд VAO24 24л 10 bar 1"	55,00	66,00
US050361CS	ВЕРТИК. МЕМБР. Съд MAXIVAREM LS 50л 10бар 1"	120,83	145,00
AALML01W01EA1	ВЕРТИК. МЕМБР. Съд AQUASYSTEM ARV 60л 10бар 1"	151,00	181,20
AANVE01B11EA1	ВЕРТИК. МЕМБР. Съд AQUASYSTEM VAV 100л 10бар 1"	230,00	276,00
AAPVE01B11EA1	ВЕРТИК. МЕМБР. Съд AQUASYSTEM VAV 150л 10бар 1"	343,00	411,60
AAQVG01B11FA1	ВЕРТИК. МЕМБР. Съд AQUASYSTEM VAV 200л 10бар 1"1/4	446,00	535,20
AAQVG01B11FA1	ВЕРТИК. МЕМБР. Съд AQUASYSTEM VAV 300л 10бар 1"1/4	547,00	656,40
US500461CS	ВЕРТИК. МЕМБР. Съд MAXIVAREM LS 500л 10бар 1"1/2	876,66	1051,99

Цените са валидни до 31.12.2017г.