

А помпата е като #сърце за водата... Води я там където е нужна, за да #оживотворява...

LOWARA серия e-NM™

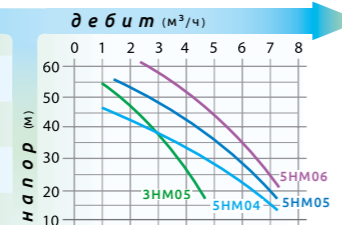
ХОРИЗОНТАЛНИ МНОГОСТЪПАЛНИ БЛОК ПОМПИ

Подходящи за водоснабдяване, дъждовна вода, повишаване на налягането, охладителни системи, напояване - серията e-NM™ са хоризонтални, нормално-засмукващи помпи за сух монтаж. Иновативният, хидравличен дизайн, постига максимална ефективност и осигурява дълъг живот на помпите, без необходимост от поддръжка. Изработка - външен корпус и дифузори от неръждаема стомана, работни колела във варианти от технополимер или от неръждаема стомана.

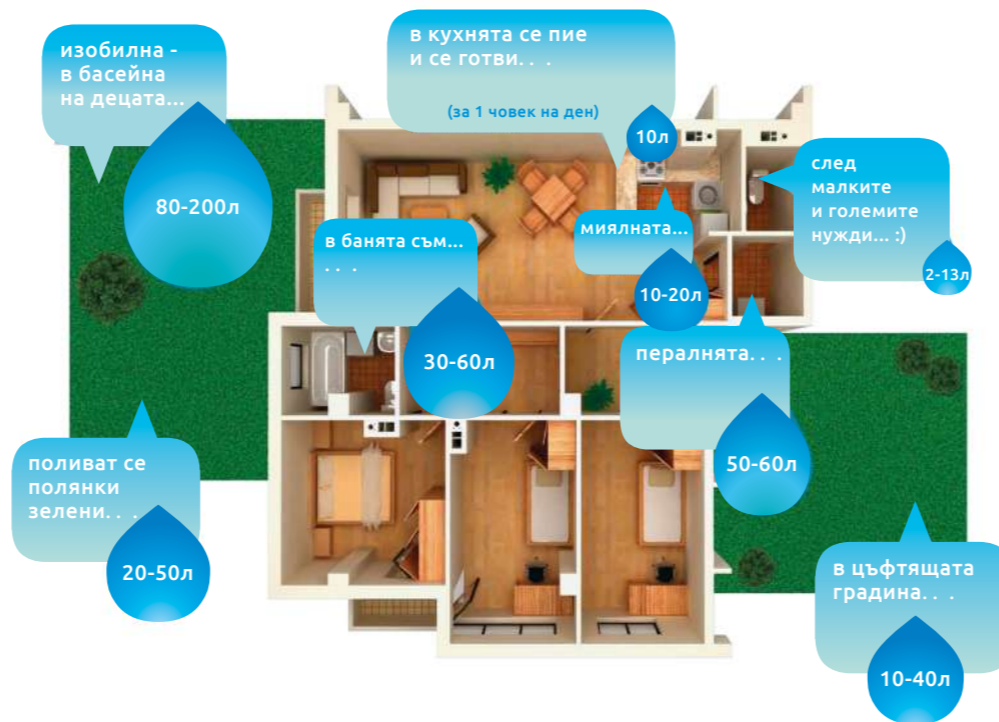


- максимално работно налягане: 10bar
- максимална температура на течността: 60°C

модел	цена		арт. №	V	kW
	с ДДС	(ЛВ) без ДДС			
3NM05 P07M	838,80	699,00	104600660	220	0,75
5NM04 P07M	982,80	819,00	104600770	220	0,75
5NM05 P09M	1054,80	879,00	104600780	220	0,90
5NM06 P11M	1 188,00	990,00	104600790	220	1,10



А къде отива водата?
Всяка #пълнакъща има нужда от прясна #вода...



LOWARA серия BGM

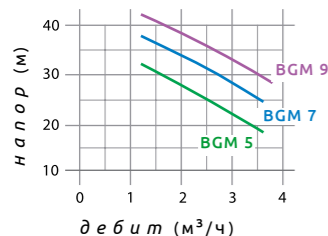
САМОЗАСМУКВАЩИ БЛОК ПОМПИ

Високоэффективни и почти безшумни, серията BGM на LOWARA са подходящи за водоснабдяване, дъждовна вода, повишаване на налягането и напояване. Това са самозасмукващи помпи за сух монтаж, с вграден еджектор за самообезвъздушаване. Изработка - външен корпус и работно колело от неръждаема стомана, дифузър и еджектор от технополимер.



- максимално работно налягане: 8bar
- максимална температура на течността: 40°C

модел	цена		арт. №	V	kW
	с ДДС	(ЛВ) без ДДС			
BGM 5	454,80	379,00	107320010	220	0,55
BGM 7	468,00	390,00	107320020	220	0,75
BGM 9	610,80	509,00	107320030	220	0,90



LOWARA серия GENYO

нов модел

ЕЛЕКТРОННИ ПРЕСОСТАТИ С МАНОМЕТЪР

Представяме новия модел GENYO PLUS от серията електронни пресостати на LOWARA с вграден дигитален манометър подходящ за помпи с мощност до 2,2 kW (16 A), 220 V.



- Три режима на работа: диференциален, обратен, синхронен.
- Възможност за работа на две помпи в група.
- Възможност за настройка на налягане за старт: 0,5 - 7 bar и стоп: 1 - 8 bar
- Вградени защиты за помпената система: при повишен ток, работа на сухо, задействане на аларма при чести старт/стоп.

цена
с ДДС (ЛВ) без ДДС
178,80 149,00
арт. № 109120250

...ето я всичката вода,
от която имаш нужда...



LOWARA серия SCUBA

нови модели
ПОТОПЯЕМИ ПОМПИ ЗА СОНДАЖНИ КЛАДЕНЦИ 5"

МЕНЮ
ПРОМОЦИОНАЛНИ
ОФЕРТИ

2022

до 31.12



Аквастарт
aquastart.bg

+359 2 9312176 +359 88 8553631
1618, София, бул. Братя Бъкстон 40
(вход откъм ул. Мур)

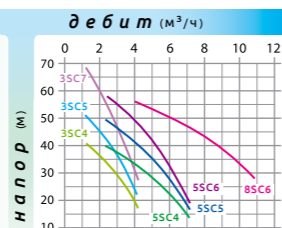
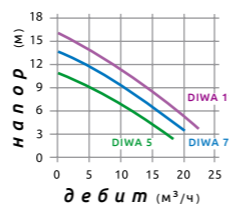
LOWARA серия **SCUBA** нови модели

ПОТОПЯЕМИ ПОМПИ ЗА СОНДАЖНИ КЛАДЕНЦИ 5"

Новото поколение помпи от серията **SCUBA** са с иновативна конструкция, висока корозоустойчивост и високоефективна хидравлика. Външен корпус изработен от неръждаема стомана и работни колела от технополимер. Подходящи за изпомпване на чиста вода от кладенци и резервоари, за повишаване на налягане и напояване. Монофазни модели до 1,5 kW с вграден кондензатор и термична защита. Всяка помпа се доставя с 20м захранващ кабел и поплавък с възможност за лесен демонтаж.

- максимална дълбочина на потапяне: 20 м
- максимална температура на течността: 40°C
- максимално съдържание на пясък: 25 гр/м³ вода.
- максимален диаметър абразивни частици: 2,5 мм

м о д е л	ц е н а		а р т . №	V	k W
	с ДАС	(ЛВ) без ДАС			
3SC4 /05/5	1 018,80	849,00	107700230	220	0,55
3SC5 /07/5	1 102,80	919,00	107700235	220	0,75
3SC7 /09/5	1 174,80	979,00	107700240	220	0,90
5SC4 /07/5	1 150,80	959,00	107700505	220	0,75
5SC5 /09/5	1 198,80	999,00	107700510	220	0,90
5SC6 /11/5	1 234,80	1 029,00	107700520	220	1,10
8SC6 /15/5	1 582,80	1 319,00	107700800	220	1,50



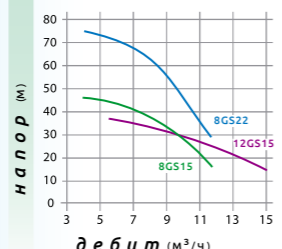
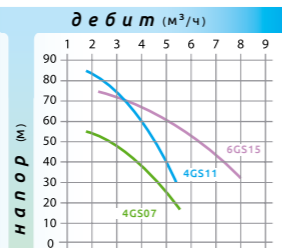
LOWARA серия **e-GS**

ПОТОПЯЕМИ ПОМПИ ЗА СОНДАЖИ 4"

Високоефективни, многостъпални потопяеми помпи за сондажни кладенци в пълно съответствие с Европейска директива **Екодизайн**. Изработени с външен корпус от неръждаема стомана, работни колелна от технополимер, вградена възвратна клапа от неръждаема стомана. Подходящи за изпомпване на чиста вода от кладенци и сондажи, повишаване на налягане в битови хидрофорни системи и напояване. Комплектовани с пренавиваеми ел. двигатели с 1,5м захранващ кабел. Предлагат се и ел.табла с вградена моторна защита за двигателя и кондензатор за монофазните модели.

- максимална дълбочина на потапяне: 150м
- максимална температура на течността: 40°C
- максимално съдържание на пясък: 150 гр/м³ вода.
- максимален диаметър абразивни частици: 2,5мм

м о д е л	ц е н а		а р т . №	V	k W
	п о м п а + д в и г а т е л	с ДАС (ЛВ) без ДАС			
4GS07M + 40S07M235	418,80 + 502,80	349,00 + 419,00	102050230 + 107027030	220	0,75
4GS11M + 40S11M235	478,80 + 538,80	399,00 + 449,00	102050240 + 107027040	220	1,10
6GS15M + 40S15M235	598,80 + 610,80	499,00 + 509,00	102030330 + 107027050	220	1,50
6GS15T + 40S15T405	598,80 + 526,80	499,00 + 439,00	102030330 + 107027140	380	1,50
8GS15M + 40S15M235	538,80 + 610,80	449,00 + 509,00	102030420 + 107027050	220	1,50
8GS15T + 40S15T405	538,80 + 526,80	449,00 + 439,00	102030420 + 107027140	380	1,50
8GS22M + 40S22M235	682,80 + 754,80	569,00 + 629,00	102030430 + 107027060	220	2,20
8GS22T + 40S22T405	682,80 + 610,80	569,00 + 509,00	102030430 + 107027150	380	2,20
12GS15M + 40S15M235	526,80 + 610,80	439,00 + 509,00	102030500 + 107027050	220	1,50
12GS15T + 40S15T405	526,80 + 526,80	439,00 + 439,00	102030500 + 107027140	380	1,50



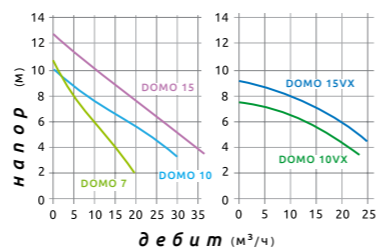
LOWARA серия **DIWA**

ПОТОПЯЕМИ ДРЕНАЖНИ ПОМПИ

Корозионно устойчиви потопяеми дренажни помпи за замърсени води. Подходящи за изпомпване на резервоари, шахти, изкомни ями. Изцяло от неръждаема стомана **AISI304**. Изключителна абразиво устойчивост. Патент **Drivelub** уплътнителна система. Вграден кондензатор, термична защита и поплавък при монофазните модели. Доставка се с 10м захранващ кабел.

- максимална дълбочина на потапяне: 7м
- максимален размер на изпомпвани частици: 8мм

м о д е л	ц е н а		а р т . №	V	k W
	с ДАС	(ЛВ) без ДАС			
DIWA 5	886,80	739,00	107680010	220	0,55
DIWA 7	1 150,80	959,00	107680020	220	0,75
DIWA 11	1 318,80	1 099,00	107680030	220	1,10



LOWARA серия **DOMO**

ПОТОПЯЕМИ ПОМПИ ЗА ОТПАДЪЧНИ ВОДИ

Потопяеми помпи за дренажни и замърсени води, корозионно устойчиви, компактни и леки, с корпус и работно колело от неръждаема стомана **AISI304**, (**DOMO 7** - полимер). Версия с отворено работно колело **VortexVX**. Подходящи за изпомпване на резервоари, шахти, наводнени площи.

- максимална дълбочина на потапяне: 5м
- максимален размер на изпомпвани частици: 50мм 35мм (DOMO 7)

м о д е л	ц е н а		а р т . №	V	k W
	с ДАС	(ЛВ) без ДАС			
DOMO 7	682,80	569,00	107670010	220	0,55
DOMO 10	862,80	719,00	107670020	220	0,75
DOMO 15	1 042,80	869,00	107670030	220	1,10
DOMO 10VX	862,80	719,00	107670120	220	0,75
DOMO 15VX	1 042,80	869,00	107670130	220	1,10

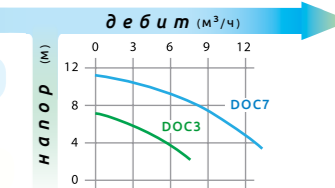
LOWARA серия **DOC**

ПОТОПЯЕМИ ДРЕНАЖНИ ПОМПИ

Компактни потопяеми дренажни помпи за леко замърсена вода, с външен корпус от неръждаема стомана и работно колело от норил. Монофазните модели са окомплектовани с поплавък, вградена термична защита от претоварване, 5м кабел с щепсел. Подходящи за изпомпване на резервоари, шахти и наводнени площи.

- максимална дълбочина на потапяне: 5м
- максимален размер на изпомпвани частици: 10мм

м о д е л	ц е н а		а р т . №	V	k W
	с ДАС	(ЛВ) без ДАС			
DOC 3	348,00	290,00	107540000	220	0,25
DOC 7	466,80	389,00	107540020	220	0,55



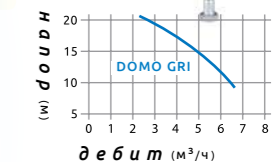
LOWARA серия **DOMO GRI**

ПОТОПЯЕМИ ПОМПИ С РЕЖЕЩ МЕХАНИЗЪМ

Потопяеми помпи за отпадъчни води с режещ механизъм. Подходящи за изпомпване на силно замърсени битови води, съдържащи влакнести субстанции. Изцяло от неръждаема стомана с вградена термична защита, кондензатор и поплавък при монофазно изпълнение. Комплектовани с 10м захранващ кабел с щепсел.

- максимална дълбочина на потапяне: 5м
- максимална температура на течността: 35°C

м о д е л	ц е н а		а р т . №	V	k W
	с ДАС	(ЛВ) без ДАС			
DOMO GRI 11	1 378,80	1 149,00	107678600	220	0,25



SFA серия **SANI ACCESS**

ПОМПЕНИ МОДУЛИ ЗА БИТОВА КАНАЛИЗАЦИЯ



Канализационни помпени модули за компактен монтаж зад тоалетна чиния или в шкаф. За изпомпване на отпадъчните битови води от мивка, тоалетна, биде, душ, вана, миялна, пералня към канализацията - от помещения където това не е възможно гравитачно.

- мощност: 400W ; захранване: 220V
- макс.дебит: 100л/мин ; макс.напор: 8м
- изпомпване: 5м - 100м ; тръба: 22/28/32мм

м о д е л	п р и л о ж е н и е	ц е н а	
		с ДАС	(ЛВ) без ДАС
SANI ACCESS® 0 (ПУМР)	мивка, биде, душ, вана, миялна, пералня	807,60	673,00
SANI ACCESS® 3	мивка, тоалетна, биде, душ	898,80	749,00
SANI ACCESS® 2	мивка, тоалетна	802,80	669,00
SANI ACCESS® 1	тоалетна	790,80	659,00
SANISHOWER	душ, мивка, биде	658,80	549,00
SANICONDENS PRO	климатици	201,60	168,00

