

А помпата е като #сърце за водата... Води я там където е нужна, за да #оживотворява...

LOWARA серия **e-NM™**

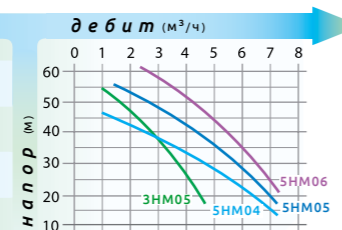
ХОРИЗОНТАЛНИ МНОГОСТЪПАЛНИ БЛОК ПОМПИ

Подходящи за водоснабдяване, дъждовна вода, повишаване на налягането, охладителни системи, напояване - серията **e-NM™** са хоризонтални, нормално-засмукващи помпи за сух монтаж. Иновативният, хидравличен дизайн, постига максимална ефективност и осигурява дълъг живот на помпите, без необходимост от поддръжка. Изработка - външен корпус и дифузори от неръждаема стомана, работни колела във варианти от технополимер или от неръждаема стомана.



- максимално работно налягане: 10bar
- максимална температура на течността: 60°C

м о д е л	ц е н а		а р т. №	V	kW
	с ДДС	(ЛВ) без ДДС			
3HM05 P07M	886,80	739,00	104600660	220	0,75
5HM04 P07M	1030,80	859,00	104600770	220	0,75
5HM05 P09M	1090,80	909,00	104600780	220	0,90
5HM06 P11M	1 234,80	1 029,00	104600790	220	1,10



А къде отива водата?
Всяка #пълнакъща има нужда от прясна #вода...



LOWARA серия **BGM**

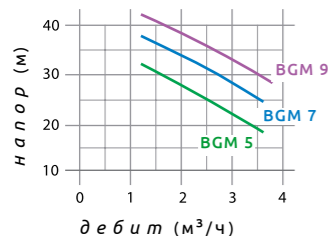
САМОЗАСМУКВАЩИ БЛОК ПОМПИ

Високоэффективни и почти безшумни, серията **BGM** на **LOWARA** са подходящи за водоснабдяване, дъждовна вода, повишаване на налягането и напояване. Това са самозасмукващи помпи за сух монтаж, с вграден еджектор за самообезвъздушаване. Изработка - външен корпус и работно колело от неръждаема стомана, дифузор и еджектор от технополимер.



- максимално работно налягане: 8bar
- максимална температура на течността: 40°C

м о д е л	ц е н а		а р т. №	V	kW
	с ДДС	(ЛВ) без ДДС			
BGM 5	490,80	409,00	107320010	220	0,55
BGM 7	526,80	439,00	107320020	220	0,75
BGM 9	670,80	559,00	107320030	220	0,90



LOWARA серия **GENYO**

нов модел

ЕЛЕКТРОННИ ПРЕСОСТАТИ С МАНОМЕТЪР

Представяме новия модел **GENYO PLUS** от серията електронни пресостати на **LOWARA** с вграден дигитален манометър подходящ за помпи с мощност до 2,2 kW (16 A), 220 V.



- Три режима на работа: диференциален, обратен, синхронен.
- Възможност за работа на две помпи в група.
- Възможност за настройка на налягане за старт: 0,5 - 7 bar и стоп: 1 - 8 bar
- Вградени защиты за помпената система: при повишен ток, работа на сухо, задействане на аларма при чести старт/стоп.

ц е н а	
с ДДС	(ЛВ) без ДДС
178,80	149,00

арт. № 109120250

...ето я всичката вода,
от която имаш нужда...



МЕНЮ
ПРОМОЦИОНАЛНИ
ОФЕРТИ

2022

до 31.12



Аквастарт
aquastart.bg

+359 2 9312176 +359 88 8553631
1618, София, бул. Братя Бъкстон 40
(вход откъм ул. Мур)

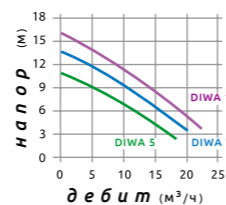
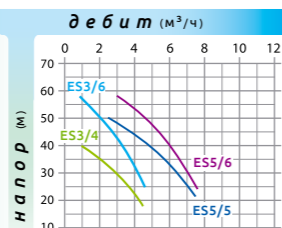
ПОТОПЯЕМИ ПОМПИ ЗА СОНДАЖНИ КЛАДЕНЦИ 5"

Помпи от серията **Franklin Electric** са с иновативна конструкция, висока корозоустойчивост и високоефективна хидравлика. Външен корпус изработен от неръждаема стомана и работни колела от технополимер. Подходящи за изпомпване на чиста вода от кладенци и резервоари, за повишаване на налягане и напояване. Монофазни модели до 1,1 kW с вграден кондензатор и термична защита. Всяка помпа се доставя с 20м захранващ кабел и поплавък с възможност за лесен демонтаж.

- максимална дълбочина на потапяне: 20 м
- максимална температура на течността: 40°C
- максимално съдържание на пясък: 50 гр/м³ вода
- максимален диаметър абразивни частици: до 2 мм



модел	цена		арт. №	V	kW
	с ДАС	без ДАС			
ES3/04	1 018,80	849,00	ETH10534316	220	0,55
ES3/06	1 174,80	979,00	ETH10534346	220	0,75
ES5/05	1 198,80	999,00	ETH10554351	220	0,90
ES5/06	1 234,80	1 029,00	ETH10554366	220	1,10

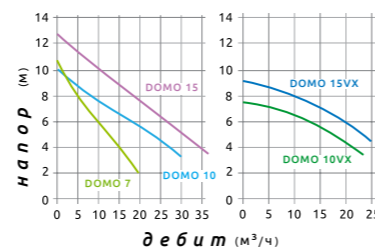


ПОТОПЯЕМИ ДРЕНАЖНИ ПОМПИ

Корозионно устойчиви потопяеми дренажни помпи за замърсени води. Подходящи за изпомпване на резервоари, шахти, изкомни ями. Изцяло от неръждаема стомана AISI304. Изключителна абразиво устойчивост. Патент **Drivelub** уплътнителна система. Вграден кондензатор, термична защита и поплавък при монофазните модели. Доставка се с 10м захранващ кабел.

- максимална дълбочина на потапяне: 7м
- максимален размер на изпомпвани частици: 8мм

модел	цена		арт. №	V	kW
	с ДАС	без ДАС			
DIWA 5	958,80	799,00	107680010	220	0,55
DIWA 7	1 234,80	1 029,00	107680020	220	0,75
DIWA 11	1 414,80	1 179,00	107680030	220	1,10



ПОТОПЯЕМИ ПОМПИ ЗА ОТПАДЪЧНИ ВОДИ

Потопяеми помпи за дренажни и замърсени води, корозионно устойчиви, компактни и леки, с корпус и работно колело от неръждаема стомана AISI304, (DOMO 7 - полимер). Версия с отворено работно колело **VortexVX**. Подходящи за изпомпване на резервоари, шахти, наводнени площи.

- максимална дълбочина на потапяне: 5м
- максимален размер на изпомпвани частици: 50мм 35мм (DOMO 7)

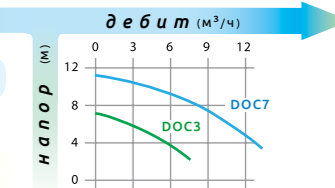
модел	цена		арт. №	V	kW
	с ДАС	без ДАС			
DOMO 7	742,80	619,00	107670010	220	0,55
DOMO 10	922,80	769,00	107670020	220	0,75
DOMO 15	1 126,80	939,00	107670030	220	1,10
DOMO 10VX	922,80	769,00	107670120	220	0,75
DOMO 15VX	1 126,80	939,00	107670130	220	1,10

ПОТОПЯЕМИ ДРЕНАЖНИ ПОМПИ

Компактни потопяеми дренажни помпи за леко замърсена вода, с външен корпус от неръждаема стомана и работно колело от норил. Монофазните модели са окомплектовани с поплавък, вградена термична защита от претоварване, 5м кабел с щепсел. Подходящи за изпомпване на резервоари, шахти и наводнени площи.

- максимална дълбочина на потапяне: 5м
- максимален размер на изпомпвани частици: 10мм

модел	цена		арт. №	V	kW
	с ДАС	без ДАС			
DOC 3	358,80	299,00	107540000	220	0,25
DOC 7	502,80	419,00	107540020	220	0,55

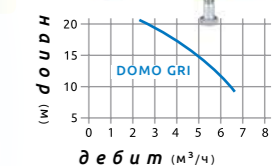


ПОТОПЯЕМИ ПОМПИ С РЕЖЕЩ МЕХАНИЗЪМ

Потопяеми помпи за отпадъчни води с режещ механизъм. Подходящи за изпомпване на силно замърсени битови води, съдържащи влакнести субстанции. Изцяло от неръждаема стомана с вградена термична защита, кондензатор и поплавък при монофазно изпълнение. Комплектовани с 10м захранващ кабел с щепсел.

- максимална дълбочина на потапяне: 5м
- максимална температура на течността: 35°C

модел	цена		арт. №	V	kW
	с ДАС	без ДАС			
DOMO GRI 11	1 486,80	1 239,00	107678600	220	0,25



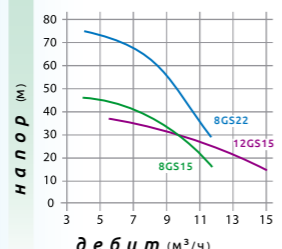
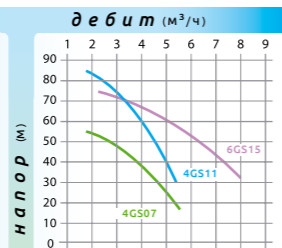
ПОТОПЯЕМИ ПОМПИ ЗА СОНДАЖИ 4"

Високоефективни, многостъпални потопяеми помпи за сондажни кладенци в пълно съответствие с Европейска директива **Екодизайн**. Изработени с външен корпус от неръждаема стомана, работни колелна от технополимер, вградена възвратна клапа от неръждаема стомана. Подходящи за изпомпване на чиста вода от кладенци и сондажи, повишаване на налягане в битови хидрофорни системи и напояване. Комплектовани с пренавиваеми ел. двигатели с 1,5м захранващ кабел. Предлагат се и ел.табла с вградена моторна защита за двигателя и кондензатор за монофазните модели.

- максимална дълбочина на потапяне: 150м
- максимална температура на течността: 40°C
- максимално съдържание на пясък: 150 гр/м³ вода.
- максимален диаметър абразивни частици: 2,5мм



модел	цена		арт. №	V	kW	
	с ДАС	без ДАС				
4GS07M + 40S07M235	418,80 + 538,80	349,00 + 449,00	798,00	102050230 + 107027030	220	0,75
4GS11M + 40S11M235	478,80 + 586,80	399,00 + 489,00	888,00	102050240 + 107027040	220	1,10
6GS15M + 40S15M235	634,80 + 658,80	529,00 + 549,00	1 078,00	102030330 + 107027050	220	1,50
6GS15T + 40S15T405	634,80 + 574,80	529,00 + 479,00	1 008,00	102030330 + 107027140	380	1,50
8GS15M + 40S15M235	598,80 + 658,80	499,00 + 549,00	1 048,00	102030420 + 107027050	220	1,50
8GS15T + 40S15T405	598,80 + 574,80	499,00 + 479,00	978,00	102030420 + 107027140	380	1,50
8GS22M + 40S22M235	742,80 + 814,80	619,00 + 679,00	1 298,00	102030430 + 107027060	220	2,20
8GS22T + 40S22T405	742,80 + 658,80	619,00 + 549,00	1 168,00	102030430 + 107027150	380	2,20
12GS15M + 40S15M235	526,80 + 658,80	439,00 + 549,00	988,00	102030500 + 107027050	220	1,50
12GS15T + 40S15T405	526,80 + 574,80	439,00 + 479,00	918,00	102030500 + 107027140	380	1,50



ПОМПЕНИ МОДУЛИ ЗА БИТОВА КАНАЛИЗАЦИЯ



Канализационни помпени модули за компактен монтаж зад тоалетна чиния или в шкаф. За изпомпване на отпадъчните битови води от мивка, тоалетна, биде, душ, вана, миялна, пералня към канализацията - от помещения където това не е възможно гравитачно.

- мощност: 400W ; захранване: 220V
- макс.дебит: 100л/мин ; макс.напор: 8м
- изпомпване: 5м - 100м ; тръба: 22/28/32мм

модел	приложение	цена	
		с ДАС	без ДАС
SANI ACCESS® 0 (ПУМР)	мивка, биде, душ, вана, миялна, пералня	807,60	673,00
SANI ACCESS® 3	мивка, тоалетна, биде, душ	898,80	749,00
SANI ACCESS® 2	мивка, тоалетна	802,80	669,00
SANI ACCESS® 1	тоалетна	790,80	659,00
SANISHOWER	душ, мивка, биде	658,80	549,00
SANICONDENS PRO	климатици	201,60	168,00