

А помпата е като #сърце за водата... Води я там където е нужна, за да #оживотворява...

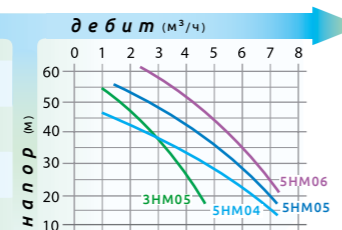
## LOWARA серия e-NM™

### ХОРИЗОНТАЛНИ МНОГОСТЪПАЛНИ БЛОК ПОМПИ

Подходящи за водоснабдяване, дъждовна вода, повишаване на налягането, охладителни системи, напояване - серията e-NM™ са хоризонтални, нормално-засмукващи помпи за сух монтаж. Иновативният, хидравличен дизайн, постига максимална ефективност и осигурява дълъг живот на помпите, без необходимост от поддръжка. Изработка - външен корпус и дифузори от неръждаема стомана, работни колела във варианти от технополимер или от неръждаема стомана.

- максимално работно налягане: 10bar
- максимална температура на течността: 60°C

модел	цена		арт. №	V	kW
	с ДДС	(ЛВ) без ДДС			
3NM05 P07M	886,80	739,00	104600660	220	0,75
5NM04 P07M	1030,80	859,00	104600770	220	0,75
5NM05 P09M	1090,80	909,00	104600780	220	0,90
5NM06 P11M	1 234,80	1 029,00	104600790	220	1,10



А къде отива водата?  
Всяка #пълнакъща има нужда от прясна #вода...



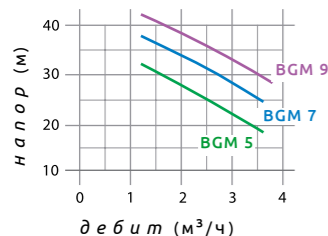
## LOWARA серия BGM

### САМОЗАСМУКВАЩИ БЛОК ПОМПИ

Високоэффективни и почти безшумни, серията BGM на LOWARA са подходящи за водоснабдяване, дъждовна вода, повишаване на налягането и напояване. Това са самозасмукващи помпи за сух монтаж, с вграден еджектор за самообезвъздушаване. Изработка - външен корпус и работно колело от неръждаема стомана, дифузър и еджектор от технополимер.

- максимално работно налягане: 8bar
- максимална температура на течността: 40°C

модел	цена		арт. №	V	kW
	с ДДС	(ЛВ) без ДДС			
BGM 5	490,80	409,00	107320010	220	0,55
BGM 7	526,80	439,00	107320020	220	0,75
BGM 9	670,80	559,00	107320030	220	0,90



## LOWARA серия GENYO

### ЕЛЕКТРОННИ ПРЕСОСТАТИ С МАНОМЕТЪР

Представяме новия модел GENYO PLUS от серията електронни пресостати на LOWARA с вграден дигитален манометър подходящ за помпи с мощност до 2,2 kW (16 A), 220 V.

- Три режима на работа: диференциален, обратен, синхронен.
- Възможност за работа на две помпи в група.
- Възможност за настройка на налягане за старт: 0,5 - 7 bar и стоп: 1 - 8 bar
- Вградени защиты за помпената система: при повишен ток, работа на сухо, задействане на аларма при чести старт/стоп.



цена  
с ДДС (ЛВ) без ДДС  
178,80 149,00  
арт. № 109120250

...ето я всичката вода,  
от която имаш нужда...



Franklin Electric серия нови модели  
ПОТОПЯЕМИ ПОМПИ ЗА СОНДАЖНИ КЛАДЕНЦИ 5"

МЕНЮ  
ПРОМОЦИОНАЛНИ  
ОФЕРТИ

2023

до 31.12



Аквастарт  
aquastart.bg

+359 2 9312176 +359 888 553 631

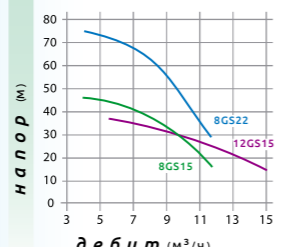
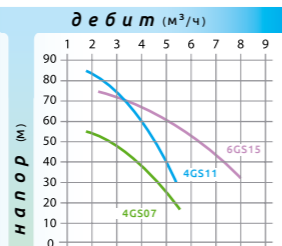
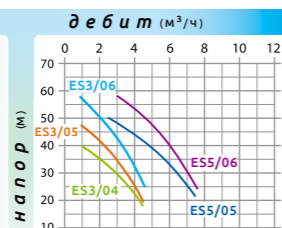
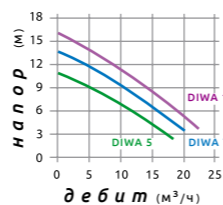
1618, София, бул. Братя Бъкстон 40  
(вход откъм ул. Мур)

**ПОТОПЯЕМИ ПОМПИ ЗА СОНДАЖНИ КЛАДЕНЦИ 5"**

Помпи от серията **Franklin Electric** са с иновативна конструкция, висока корозоустойчивост и високоефективна хидравлика. Външен корпус изработен от неръждаема стомана и работни колела от технополимер. Подходящи за изпомпване на чиста вода от кладенци и резервоари, за повишаване на налягане и напояване. Монофазни модели до 1,1 kW с вграден кондензатор и термична защита. Всяка помпа се доставя с 20м захранващ кабел и поплавък с възможност за лесен демонтаж.

- максимална дълбочина на потапяне: 20 м
- максимална температура на течността: 40°C
- максимално съдържание на пясък: 50 гр/м³ вода
- максимален диаметър абразивни частици: до 2 мм

модел	цена		арт. №	V	kW
	с ДДС	без ДДС			
ES3/04	1 038,00	865,00	ETH10534316	220	0,55
ES3/05	1 140,00	950,00	ETH10534331	220	0,75
ES3/06	1 174,80	979,00	ETH10534346	220	0,75
ES5/05	1 198,80	999,00	ETH10554351	220	0,90
ES5/06	1 234,80	1 029,00	ETH10554366	220	1,10



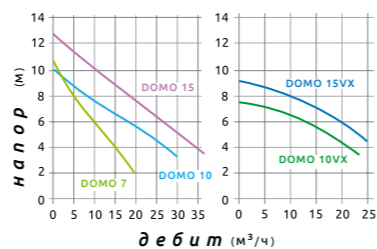
модел	цена		арт. №	V	kW
	с ДДС	без ДДС			
4GS07M + 40S07M235	418,80 + 538,80	349,00 + 449,00	102050230 + 107027030	220	0,75
4GS11M + 40S11M235	478,80 + 586,80	399,00 + 489,00	102050240 + 107027040	220	1,10
6GS15M + 40S15M235	634,80 + 658,80	529,00 + 549,00	102030330 + 107027050	220	1,50
6GS15T + 40S15T405	634,80 + 574,80	529,00 + 479,00	102030330 + 107027140	380	1,50
8GS15M + 40S15M235	598,80 + 658,80	499,00 + 549,00	102030420 + 107027050	220	1,50
8GS15T + 40S15T405	598,80 + 574,80	499,00 + 479,00	102030420 + 107027140	380	1,50
8GS22M + 40S22M235	742,80 + 814,80	619,00 + 679,00	102030430 + 107027060	220	2,20
8GS22T + 40S22T405	742,80 + 658,80	619,00 + 549,00	102030430 + 107027150	380	2,20
12GS15M + 40S15M235	526,80 + 658,80	439,00 + 549,00	102030500 + 107027050	220	1,50
12GS15T + 40S15T405	526,80 + 574,80	439,00 + 479,00	102030500 + 107027140	380	1,50

**ПОТОПЯЕМИ ДРЕНАЖНИ ПОМПИ**

Корозионно устойчиви потопяеми дренажни помпи за замърсени води. Подходящи за изпомпване на резервоари, шахти, изкомни ями. Изцяло от неръждаема стомана AISI304. Изключителна абразиво устойчивост. Патент **Drivelub** уплътнителна система. Вграден кондензатор, термична защита и поплавък при монофазните модели. Доставка се с 10м захранващ кабел.

- максимална дълбочина на потапяне: 7м
- максимален размер на изпомпвани частици: 8мм

модел	цена		арт. №	V	kW
	с ДДС	без ДДС			
DIWA 5	958,80	799,00	107680010	220	0,55
DIWA 7	1 234,80	1 029,00	107680020	220	0,75
DIWA 11	1 414,80	1 179,00	107680030	220	1,10



**ПОТОПЯЕМИ ПОМПИ ЗА ОТПАДЪЧНИ ВОДИ**

Потопяеми помпи за дренажни и замърсени води, корозионно устойчиви, компактни и леки, с корпус и работно колело от неръждаема стомана AISI304, (DOMO 7 - полимер). Версия с отворено работно колело **VortexVX**. Подходящи за изпомпване на резервоари, шахти, наводнени площи.

- максимална дълбочина на потапяне: 5м
- максимален размер на изпомпвани частици: 50мм 35мм (DOMO 7)

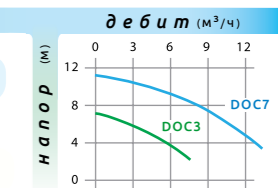
модел	цена		арт. №	V	kW
	с ДДС	без ДДС			
DOMO 7	742,80	619,00	107670010	220	0,55
DOMO 10	922,80	769,00	107670020	220	0,75
DOMO 15	1 126,80	939,00	107670030	220	1,10
DOMO 10VX	922,80	769,00	107670120	220	0,75
DOMO 15VX	1 126,80	939,00	107670130	220	1,10

**ПОТОПЯЕМИ ДРЕНАЖНИ ПОМПИ**

Компактни потопяеми дренажни помпи за леко замърсена вода, с външен корпус от неръждаема стомана и работно колело от норил. Монофазните модели са окомплектовани с поплавък, вградена термична защита от претоварване, 5м кабел с щепсел. Подходящи за изпомпване на резервоари, шахти и наводнени площи.

- максимална дълбочина на потапяне: 5м
- максимален размер на изпомпвани частици: 10мм

модел	цена		арт. №	V	kW
	с ДДС	без ДДС			
DOC 3	358,80	299,00	107540000	220	0,25
DOC 7	502,80	419,00	107540020	220	0,55

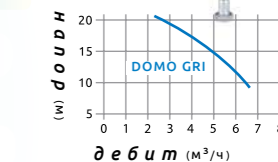


**ПОТОПЯЕМИ ПОМПИ С РЕЖЕЩ МЕХАНИЗЪМ**

Потопяеми помпи за отпадъчни води с режещ механизъм. Подходящи за изпомпване на силно замърсени битови води, съдържащи влакнести субстанции. Изцяло от неръждаема стомана с вградена термична защита, кондензатор и поплавък при монофазно изпълнение. Комплектовани с 10м захранващ кабел с щепсел.

- максимална дълбочина на потапяне: 5м
- максимална температура на течността: 35°C

модел	цена		арт. №	V	kW
	с ДДС	без ДДС			
DOMO GRI 11	1 486,80	1 239,00	107678600	220	0,25



**ПОМПЕНИ МОДУЛИ ЗА БИТОВА КАНАЛИЗАЦИЯ**



Канализационни помпени модули за компактен монтаж зад тоалетна чиния или в шкаф. За изпомпване на отпадъчните битови води от мивка, тоалетна, биде, душ, вана, миялна, пералня към канализацията - от помещения където това не е възможно гравитачно.

- мощност: 400W ; захранване: 220V
- макс.дебит: 100л/мин ; макс.напор: 8м
- изпомпване: 5м - 100м ; тръба: 22/28/32мм

модел	приложение	цена	
		с ДДС	без ДДС
SANI ACCESS® 1 (ПУМР)	мивка, биде, душ, вана, миялна, пералня	828,00	690,00
SANI ACCESS® 3	мивка, тоалетна, биде, душ	982,80	819,00
SANI ACCESS® 2	мивка, тоалетна	922,80	769,00
SANI ACCESS® 1	тоалетна	841,20	701,00
SANISHOWER	душ, мивка, биде	730,80	609,00
SANICONDENS PRO	климатици	201,60	168,00